

Comment remplir le formulaire par téléphone cellulaire

* Le document a été fait à l'aide d'un iPhone, mais la démarche est la même pour tous types d'appareils.

1- Télécharger l'application << Adobe Acrobat Reader



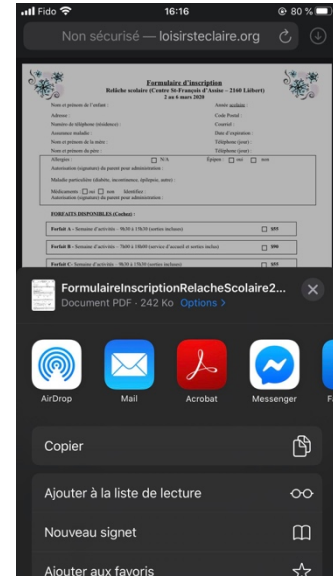
(voici à quoi l'icône devrait ressembler) >> à partir de l'application de votre cellulaire (App Store, Playstore, etc).

Voici à quoi ressemble la page d'accueil de l'application quand vous l'ouvrez.



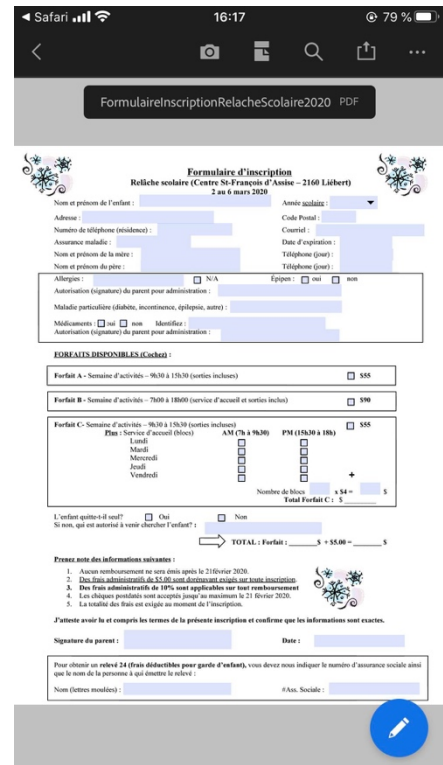
2- Une fois l'application téléchargée, aller sur le site des Loisirs Ste-Claire et cliquer sur le lien de la fiche d'inscription à partir de votre cellulaire ou tablette. Vous dirigé sur cette page c'est un exemple)

3- Une fois sur la page, appuyer sur la flèche en bas au milieu (options) et ensuite sur Acrobat.

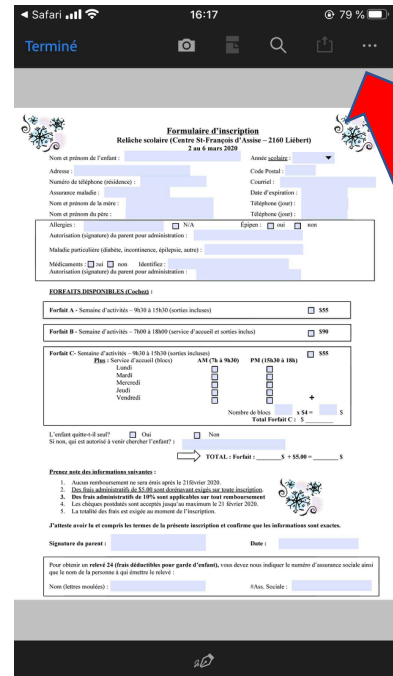


4 – Vous serez redirigée sur l’application d’Acrobat avec la fiche d’inscription. Pour modifier et remplir votre fichier, vous n’avez qu’à appuyer sur le crayon bleu en bas à droite de l’écran et appuyer sur “Remplir et signer”.

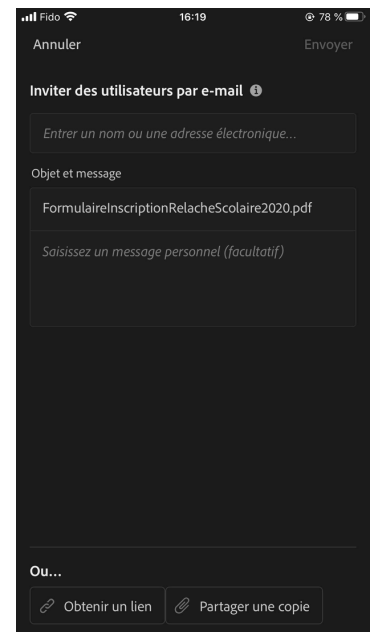
Pour remplir les cases appropriées, vous devez seulement appuyer sur la section en bleu et remplir l’information demandée.



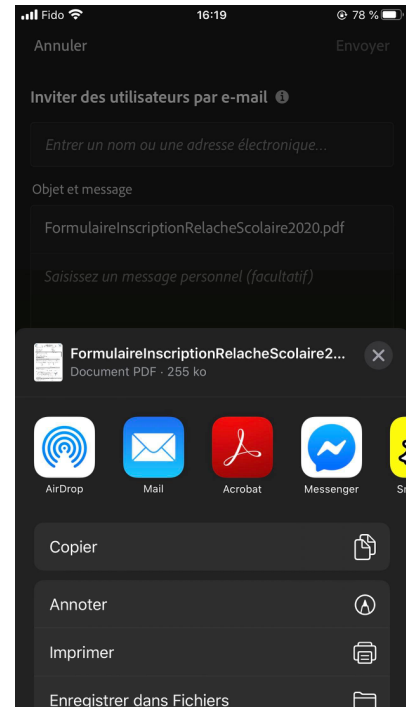
5 – Une fois l'information remplie, appuyer sur l'icône à gauche les trois petits points en haut à droite de l'écran.



6 – Vous serez ensuite redirigée sur cette page. Appuyer maintenant sur " Partager une copie "



7 – Cette page s’ouvrira, appuyer maintenant sur “ Mail ”



8 – Il ne vous restera qu’à envoyer votre formulaire à inscriptionslsc@hotmail.com .

